

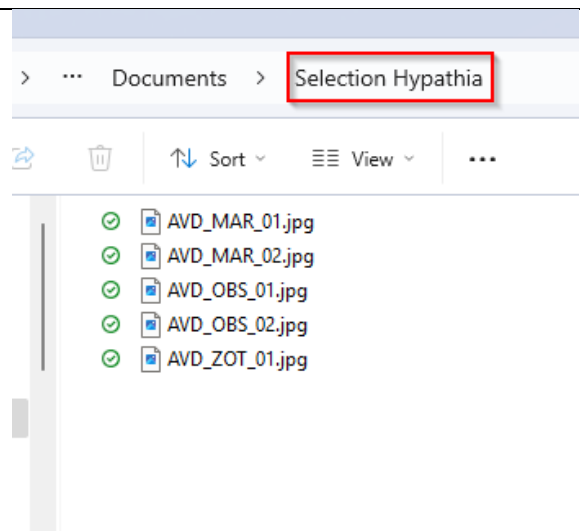
Envoi des photos via SwissTransfer

Créez un répertoire qui va contenir votre sélection de photos pour le diaporama, par exemple :

Selection_Hypathia

Mettez-y les photos sélectionnées (post-traitées, exportées, redimensionnées, ...) au format JPG (JPEG) en tenant compte du nombre maximum autorisé pour le diaporama.

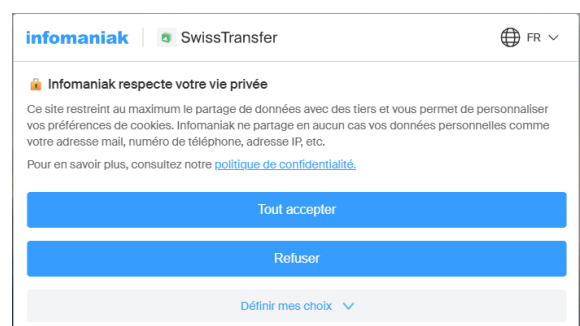
Respectez la convention de nommage ([disponible ici](#))



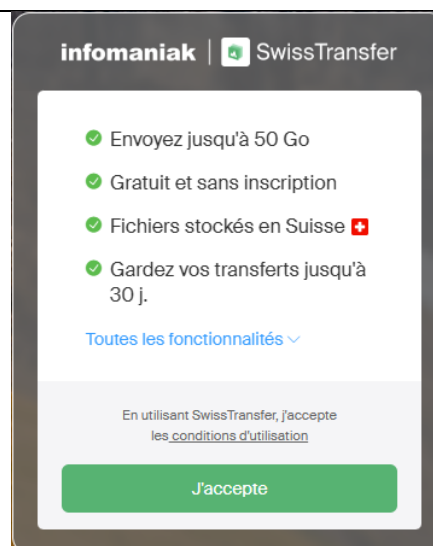
Dans votre navigateur Internet, connectez-vous au site :

<https://www.swisstransfer.com/fr-be>

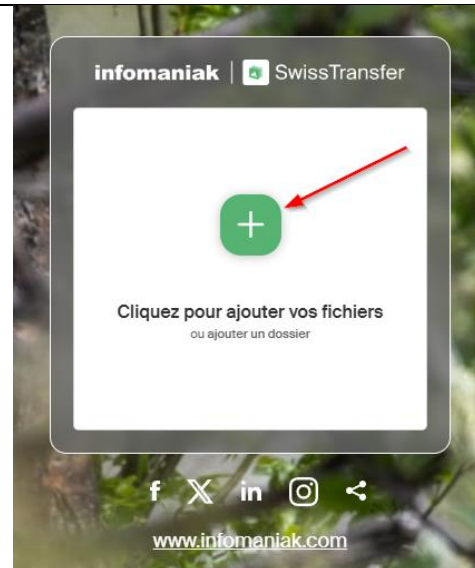
Si c'est la première fois que vous accédez à **SwissTransfer**, vous devrez Accepter, Refuser ou gérer vos préférences en matière de cookies, à vous de choisir ce qui correspond à vos habitudes de navigation Internet.



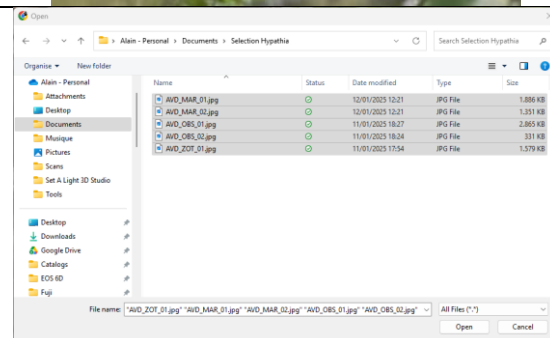
Si c'est la première fois, vous devrez également accepter les conditions d'utilisation du site.



À présent, vous pouvez téléverser vos images en cliquant sur le bouton "+"



Naviguez jusqu'au répertoire mentionné plus haut, sélectionnez les photos à envoyer et cliquez sur Ouvrir (Open)



Une fois les fichiers sélectionnés, 2 options d'envoi s'offrent à vous :

- Soit par email ;
- Soit à l'aide d'un lien ;

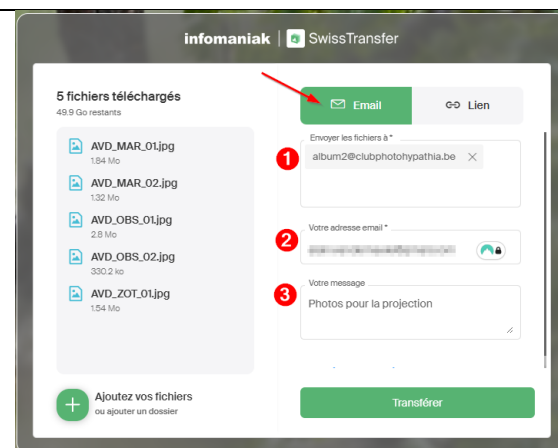


Les 2 options sont maintenant acceptées chez Hypathia.

Envoyer les fichiers par email

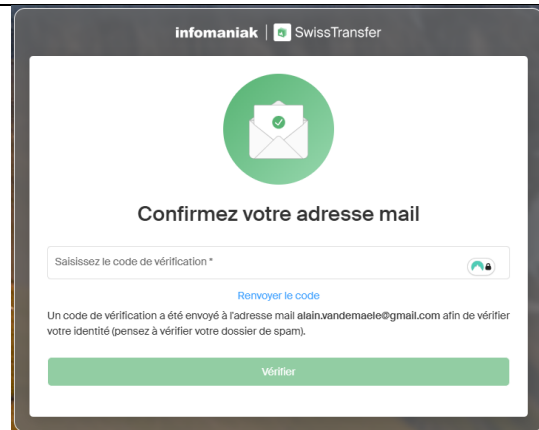
1. Introduisez l'adresse de destination : album2@clubphotohypathia.be
2. Introduisez votre adresse email
3. Votre message (optionnel)

Cliquez sur le bouton **Transférer**

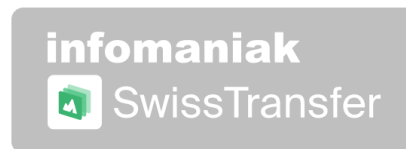


Si c'est la première fois que vous utilisez **SwissTransfer**, un code de vérification vous sera demandé afin de vérifier votre adresse email personnelle.

Les fois suivantes, ce code ne vous sera plus demandé.



Un code de 6 chiffres aura été envoyé à votre adresse email. Introduisez ce code dans l'écran précédent et cliquez sur le bouton **Vérifier**.



Votre code de vérification

Voici le code à usage unique que vous devez saisir pour vérifier votre adresse mail.



Si vous n'avez pas effectué cette demande, veuillez simplement ignorer cet e-mail.

L'équipe Infomaniak

Aller plus loin avec SwissTransfer

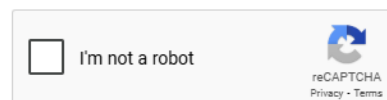
Partagez vos fichiers sans limite de temps et gérez vos liens dans une interface dédiée

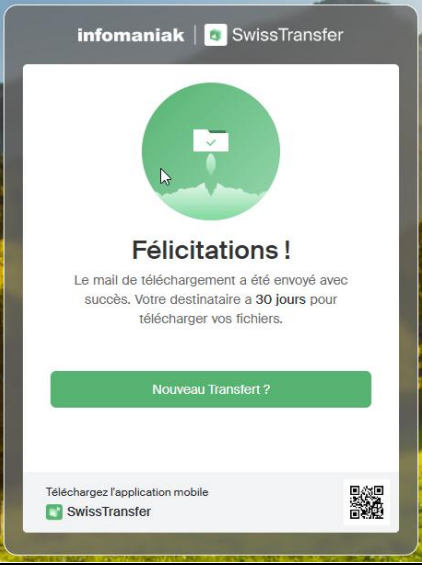
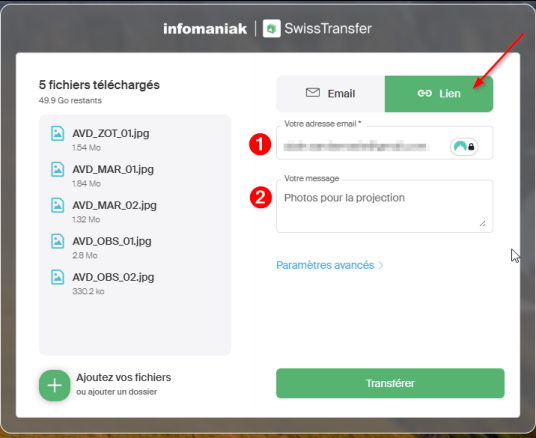
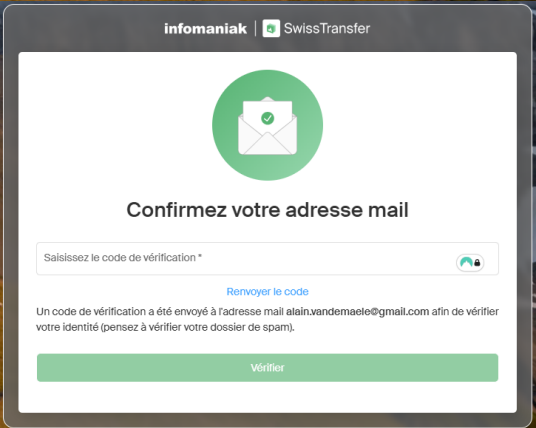
[en savoir plus](#)

Support Guides Actualisés
 Entreprise certifiée ISO 27001, ISO 50001 et ISO 14001

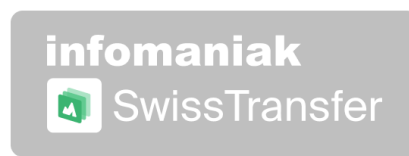


Confirmez que vous n'êtes pas un « robot »



<p>Les fichiers ont bien été envoyés</p>	
<p>Envoyer les fichiers avec un lien</p> <ol style="list-style-type: none"> 1. Introduisez votre adresse email 2. Votre message (optionnel) <p>Cliquez sur le bouton Transférer</p>	
<p>Si c'est la première fois que vous utilisez SwissTransfer, un code de vérification vous sera demandé afin de vérifier votre adresse email personnelle.</p> <p>Les fois suivantes, ce code ne vous sera plus demandé.</p>	

Un code de 6 chiffres aura été envoyé à votre adresse email. Introduisez ce code dans l'écran précédent et cliquez sur le bouton **Vérier**.



Votre code de vérification

Voici le code à usage unique que vous devez saisir pour vérifier votre adresse mail.



Si vous n'avez pas effectué cette demande, veuillez simplement ignorer cet e-mail.

L'équipe Infomaniak

Allez plus loin avec SwissTransfer

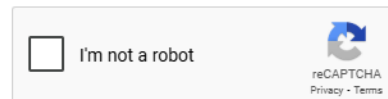
Partagez vos fichiers sans limite de temps et gérez vos liens dans une interface dédiée

[en savoir plus](#)

Support Guides Actualisés
 Entreprise certifiée ISO 27001, ISO 50001 et ISO 14001

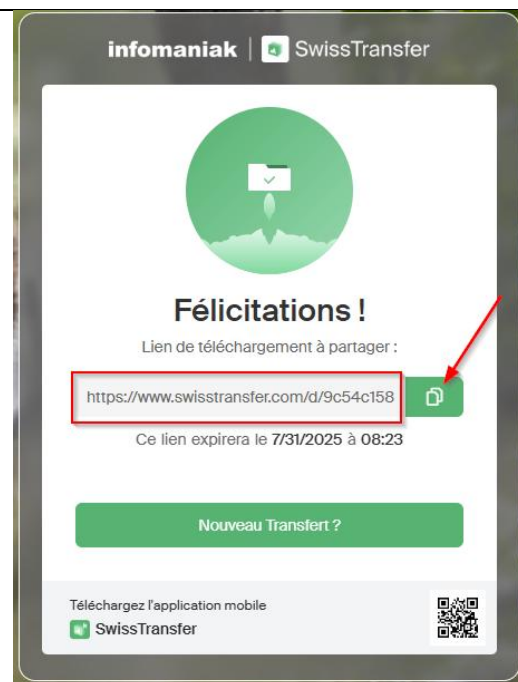


Confirmez que vous n'êtes pas un « robot »



À la fin du téléchargement, un lien est généré par **SwissTransfer** (voir cadre rouge).

Cliquez sur le bouton vert à droite pour copier automatiquement ce lien dans le presse-papier.



Ensuite, ouvrez votre messagerie préférée ...

1. Indiquez l'adresse de destination (album2@clubphotohypathia.be)
2. Le sujet de votre email
3. Collez le lien SwissTransfer dans le texte du message

Envoyez

